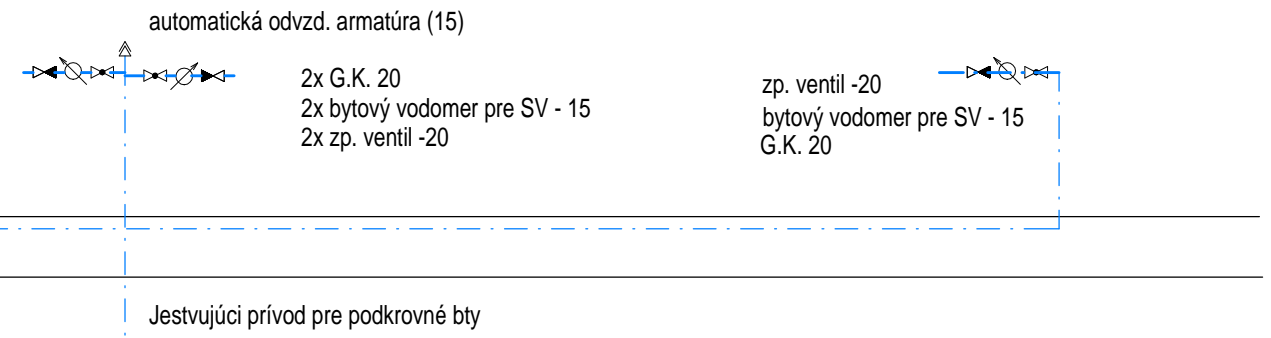
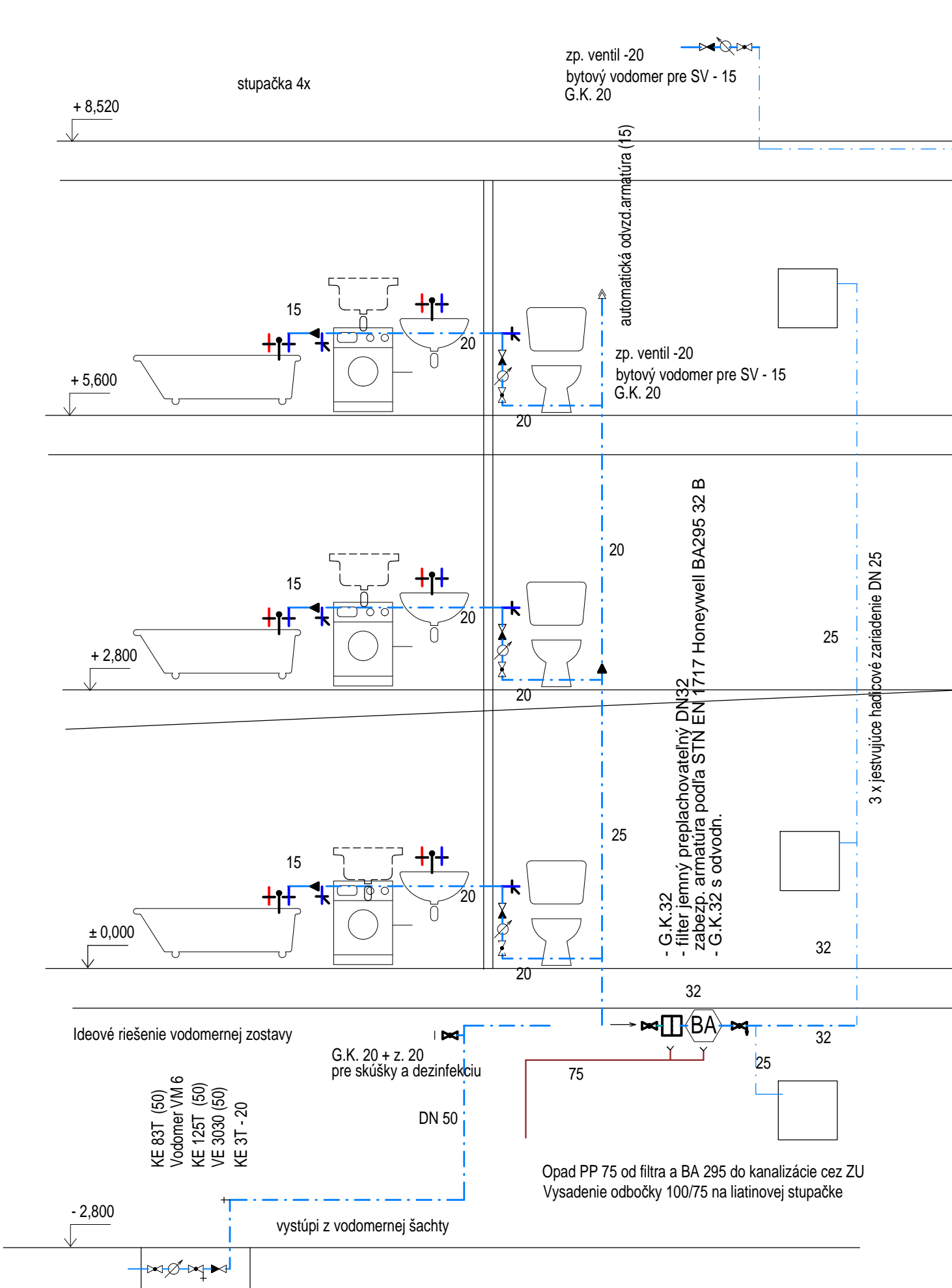
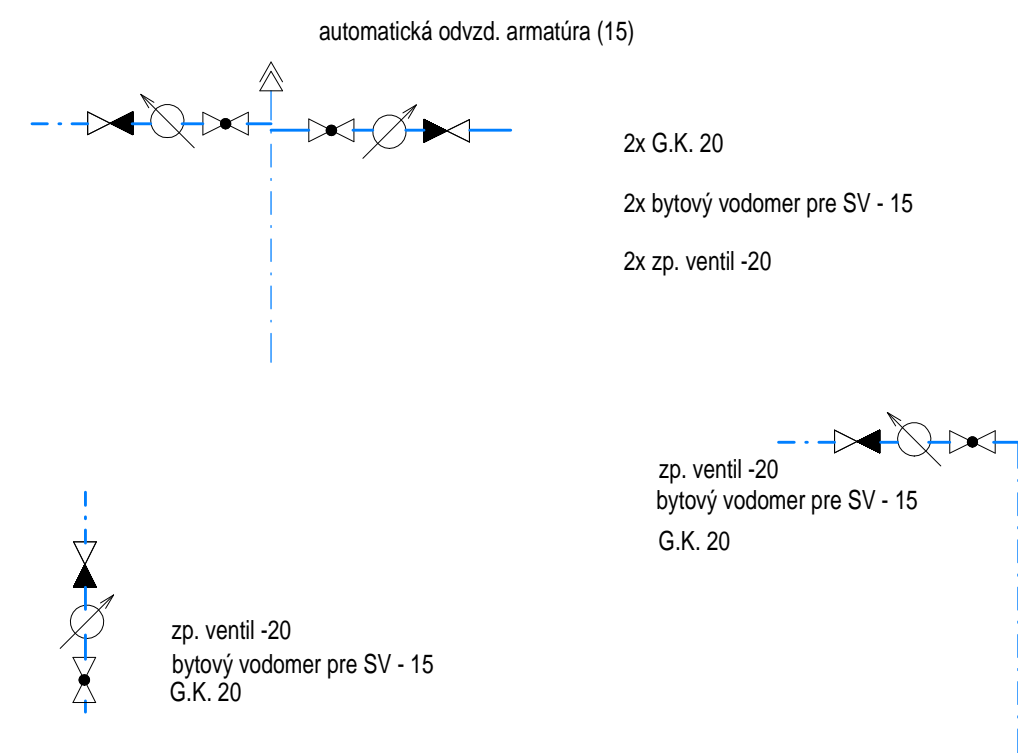


stupačka pre podkrovie a hydranty- 2x

POZNÁMKA: Potrubie za vodomermom nesmie klesať.
Ak to tak nie je, musí byť osadený automat. odvzdušňovacia armatúra
Rozvody pokračujú jestvujúcimi



OSADENIE VODOMEROV M 1 : 25



Ideové riešenie vodomerej zostavy

- KE 83T (50)
- Vodomer VM 6
- KE 125T (50)
- VE 3030 (50)
- KE 3T - 20

G.K. 20 + z. 20 pre skúšky a dezinfekciu

Opad PP 75 od filtra a BA 295 do kanalizácie cez ZU
Vysadenie odbočky 100/75 na liatinovej stupačke

Zodp. projektant : J. LEŠTACH		Július Leštach PROJEKTOVO - INŽINIERSKA KANCELÁRIA Bytčícká cesta 16 (budova IN GEO) 010 01 ŽILINA tel. & fax.: +421 - 905 - 389 004 e-mail: julius@lestach.sk, web: www.lestach.sk	
Autor projektu :			
Stavebník : Mesto RAJEC			
Miesto stavby : RAJEC, ul. 1. mája	Parc. číslo :	Kód klasifikácie stavby : 1 1 2 2	Profesia : ZTI - VODOVOD
Stavba : STAVEBNÉ ÚPRAVY ZTI V OBJEKTE: NÁJOMNÝ DOM, RAJEC, 20 b. j. ul. 1 MÁJA č. 430			Stupeň : projekt
Objekt : NÁJOMNÝ DOM 20b.j.	Dátum : 08/2013		Formát A4 : 2
Obsah : VODOVOD - ROZVINUTÝ REZ	Mierka : 1:50		Výkr. č. :
Zátk. č. : 13017		4	