

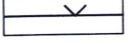









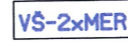
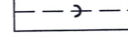



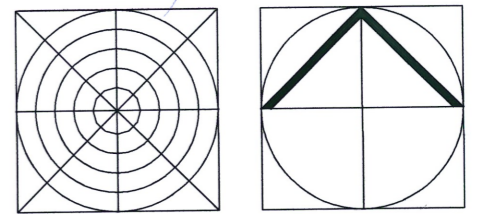


LEGENDA

-  RODINNÝ DOM (SO 01)
-  VSTUPY DO OBJEKTU A NA POZEMOK
-  OPLOTENIE Z POPLASTOVANÉHO PLETIVA
-  OPLOTENIE Z RASTLÍN (HRAB)
-  OCHRANNÉ PÁSMA
-  ELEKTRICKÁ PRÍPOJKA
-  ER ELEKTROMEROVÝ ROZVÁDZAČ
-  DR DOMOVÁ POISTKOVÁ SKRINKA
-  NB NAPÁJACÍ BOD ELEKTRINY
-  ELEKTRICKÉ VEDENIE NN
-  EXISTUJÚCI VODOVODNÝ PRÍVOD DN 400 DO VODOJEMU
-  EXISTUJÚCI VODOVOD
-  VODOVODNÁ PRÍPOJKA
-  VS-2xMER VODOMERNÁ ŠACHTA
-  EXISTUJÚCA KANALIZÁCIA
-  KANALIZAČNÁ PRÍPOJKA
-  PLYNOVOD EXISTUJÚCI



RODINNÝ DOM - SO 01

VED.PROJ.:	ING.ARCH. PETER KRAJČ	ARCHITEKTONICKÉ	AUT
ZODP.PROJ.:	ING.ARCH. PETER KRAJČ	ATELIÉRY	
VYPRACOVAL:	ING.ARCH. PETER KRAJČ	ING.ARCH. PETER KRAJČ ATELIÉR AUT, ŽITNÁ 13 010 01 ŽILINA IČO: 33339121, DIČ: SK 1022949994	
INVESTOR:	ECRO s.r.o., Rajec		
NÁZOV:	RODINNÉ DOMY RAJEC, parcely č. 1811/1-5, 1812/1-4	STUPEŇ:	DSP
		MIERKA:	1:500
		FORMÁT:	2A4
		DÁTUM:	02/2016
OBSAH:	C. CELKOVÁ SITUÁCIA STAVBY	PROF.:	ARCH
		ZČ.:	01

POZNÁMKA: RODINNÉ DOMY BUDÚ PRIPOJENÉ NA DOSTUPNÉ SIETE. PRED ZAČATÍM STAVBY JE POTREBNÉ VYTÝČIŤ EXISTUJÚCE SIETE